

Allgäu®



camping
Royal

... in königlicher Landschaft




www.camping-bannwaldsee.de

Der 4 ★★★★★ Campingplatz Bannwaldsee bei Schwangau, im wunderschönen Ostallgäu, liegt in Sichtweite der weltberühmten Königsschlösser Neuschwanstein und Hohenschwangau.

Camping der Extraklasse und Natur pur, direkt am Südufer des Natursees Bannwaldsee. Der See, der in einem Naturschutzgebiet liegt, ist durch mehrere Strände und einem schönen Uferweg leicht zu erreichen.

Ob Berge, Schlösser und Seen, ob Aktivität oder Erholung, freuen Sie sich auf Ihren Urlaub auf dem Campingplatz Bannwaldsee in gastfreundlicher und herzlicher Umgebung. Gerne erhalten Sie von uns interessante Tipps zur Freizeitgestaltung. Fragen Sie uns!



Direkt am See und in Sichtweite der berühmten Schlösser von König Ludwig II.

hier ist Urlaub



Unser Campingplatz liegt direkt am Bannwaldsee und nahe Schwangau, dem Dorf der Königsschlösser.



Ob Sommer, Herbst oder Winter - in unserer herrlichen Allgäuer Landschaft werden Urlaubsträume wahr.



Unser Tipp

- Erkunden Sie die herrliche Umgebung mit dem Fahrrad oder zu Fuß.
- Baden Sie im Bannwaldsee oder in einem der kristallklaren Bergseen.
- Erklimmen Sie einen Allgäuer Berggipfel, bewundern Sie das phantastische Bergpanorama oder verbringen Sie einen zünftigen Abend im „Bannwaldsee-Stadl“.



platz für viele Angebote

- Restaurant »Bannwaldsee«, Cafétérasse und Biergarten
- Pizzeria »Madeleine«
(geöffnet von Mai bis September)
- Bannwaldsee-Stadl
- Internet-Infopoint und WLAN
- Schwangauer Bauernmarkt
- Boot- und Fahrradverleih
- Kinderspielplatz
- Kinder- und Familienprogramm
(nur im Sommer)
- ★★★ Ferienwohnungen




- Komfort-Stellplätze
- Schlaffässer
- Wohnmobilservicestation
- Badesteg und Liegewiese
- Begrüßungsabende (im Sommer)
- Fernseh- und Aufenthaltsraum
- Platz ganzjährig geöffnet



Aktivitäten

- Schiffsrundfahrten auf dem Förgensee
- Bus- und Tagesausflugsfahrten
- Besuch der königlichen Kristall-Therme in Schwangau
- Wanderparadies, Sommerrodelbahn und Wintersportarena Tegelberg
- Pferde-Kutschfahrten zur Wildfütterung

frei(e)zeit



- Nordic Walking Kurse
- Rad- und Wandertouren
- Angelmöglichkeit am Bannwaldsee
- Schwimmen im Bannwaldsee

camping mit Genuss



RESTAURANT BANNWALDSEE

- Cafétérasse und Biergarten
- Große Kinderspeisekarte
- Allgäuer Küche, Schmankerl, Fischspezialitäten aus dem Bannwaldsee



PIZZERIA MADELEINE

- Italienische Spezialitäten
- Pizza- und Salatvariationen
- Sonnenterrasse

(Pizzeria von Mai bis September geöffnet)



Ein Herzliches „Grüß Gott“ im

- Besuchen Sie während Ihres Aufenthaltes bei uns auch den „Schwangauer Bauernmarkt“!

Es erwarten Sie besondere „Schmankerl“ und ausgewählte Produkte aus der Allgäuer Region. Sie dürfen selbstverständlich gerne auch unverbindlich probieren. Wir freuen uns auf Ihren Besuch!



- Marmeladen aus eigener Herstellung
- Kösselbräu, Eisenberg
- Metzgerei Schuster, Steingaden
- Brennerei Prinz, Hörbranz
- Käseereigenossenschaft, Weizern
- Bäckerei Höfler, Füssen
- Geflügelhof Deiss, Lengenwang

Weitere Informationen unter:

www.schwangauer-bauernmarkt.de



Bannwaldsee Stadl

feiern in Bayern



- Bayerische Stimmungsabende
- Allgäuer Unterhaltungsabende mit Musik und Tanz
- Schlagerparty und DISCO



- Südtiroler Weinfest
- Großbildleinwand für Public Viewing (z.B. Fußball-Liveübertragungen)
- Sommer-/Winter- und Stadlfeste

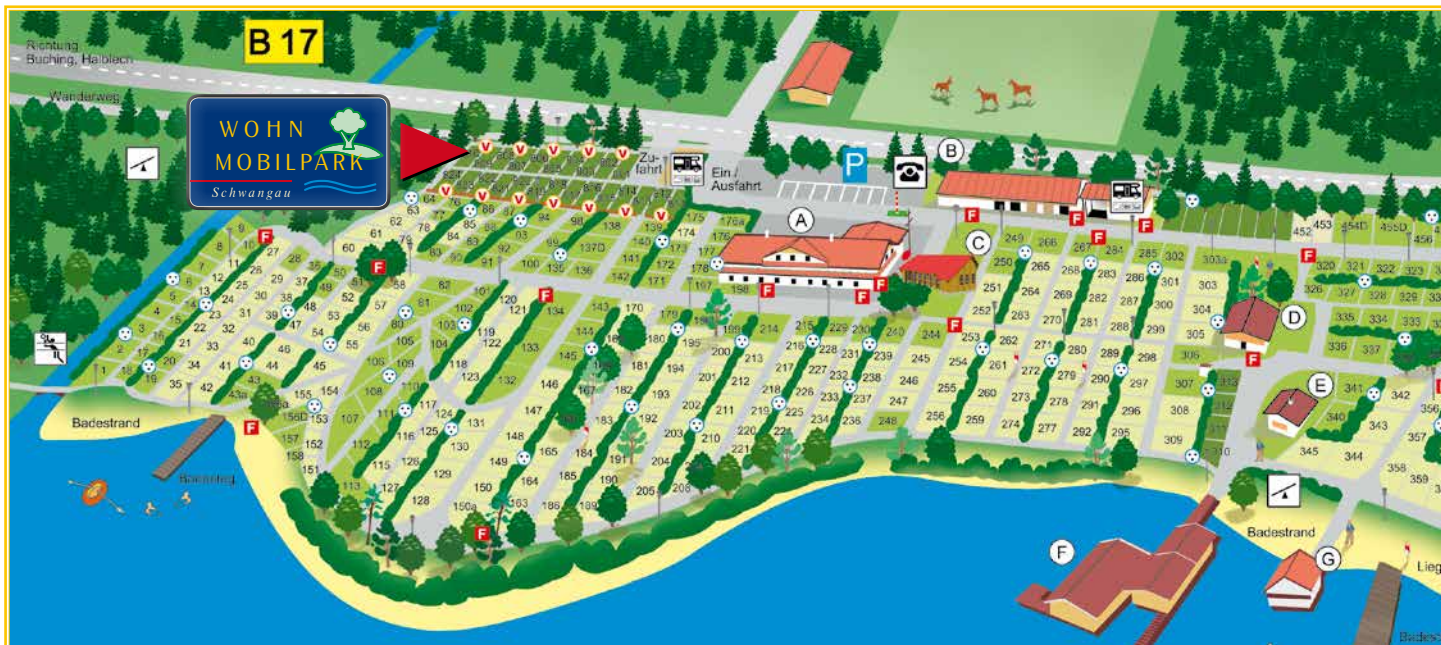
Unser Stadl

- Saalfläche mit Bestuhlung und Bewirtung bis zu 300 Personen
- Veranstaltungsbühne mit Nebenraum
- Freifläche mit Biergartenbetrieb im Sommer. Dorfplatz mit Maibaum und Brunnen
- Selbstbedienungstheke und Bayerische Stadlgastronomie
- Rollstuhlbefahrbare Gehwegrampe

www.bannwaldseestadl.de




wir sind **Ausgezeichnet**



A HAUPTGEBÄUDE

Rezeption, Restaurant Bannwaldsee, „Schwangauer Bauernmarkt“, Sanitärräume, WC, FeWo, Kinderland »Waschparadies«, Internet-Ecke, Hot-Spot, Parkplätze



B Garagen, Wertstoffhof, Servicestation für Wohnmobile, Fahrradverleih



H Komfort-Sanitärgebäude



I WC



C Veranstaltungsgebäude „Bannwaldsee-Stadt“ mit Biergarten



D Pizzeria »Madeleine« WC, Kinderbetreuung



E Wohnhaus

F Fischerhütten Fischräucherei

G Kannahütte, Bootsverleih, Badesteg, Kinderspielplatz, Liegewiese



Art der Stellplätze

Dauercamper

Touristenplätze Standard Strom

Touristenplätze Komfort **V**

Wohnmobile





LEGENDE

- Rezeption
- Fahrrad-Verleih
- Bannwaldsee-Stadt
- Liegewiese
- Waschräume
- FeWo
- Wohnmobil-Servicestation
- Kinderbetreuung
- Toiletten
- Waschmaschine
- Einkaufsmarkt
- Abfall-Container
- Kinderspielplatz
- Behinderten-Toilette
- Trockner
- Imbiss
- Chemie-Toilette
- Badesteg
- Zeltplätze
- Entsorgungsstation
- Volleyballplatz
- Feuerlöscher
- Spielplatz
- Strom-Verteilerkasten
- Parkplätze an der Rezeption
- Wasser, Abwasser, Strom, Stellplatzbeleuchtung

Dieser Plan ist nur für die Lage der Plätze und nicht für die tatsächliche Platzgröße maßgebend!

PLATZINFORMATION und PLAN





hip und top für Kinder

Kinder sind bei uns

HERZLICH WILLKOMMEN!

Besonders den Kindern gefällt es bei uns, denn hier ist immer etwas los.

Mit unserem umfangreichen Freizeitprogramm und der Kinderbetreuung (im Sommer) wird es den Kleinen nie langweilig.

Die Erwachsenen haben dann endlich Zeit zum Durchatmen.



Räuberhöhle

Highlights

- Miniplayback Show
- Kinderstunde in der Räuberhöhle
- Beachparty mit Lagerfeuer und Fackelwanderung
- Kutschfahrt durch den Bannwald
- Spielplatz „Piraten am Bannwaldsee“
- Märchenfee, Zauberer und Kasperltheater



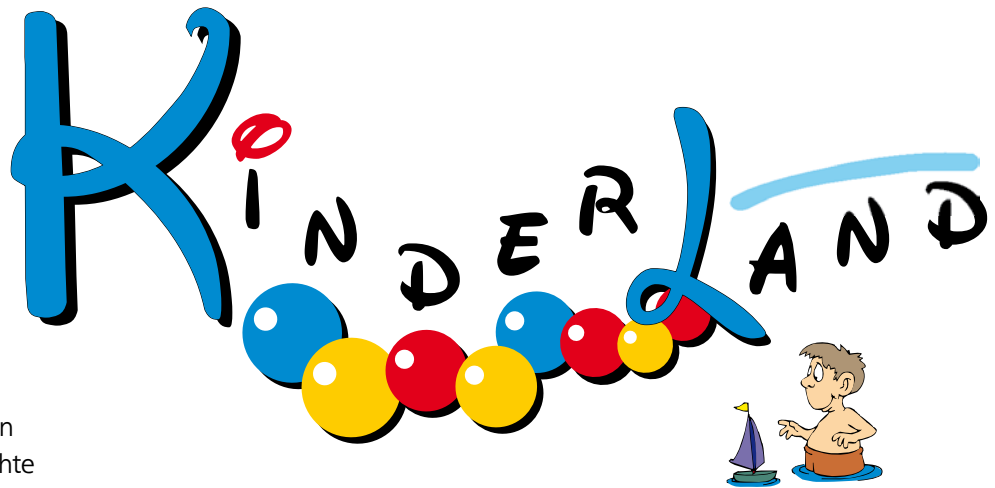


KINDER-WASCHPARADIES

Das Kinder-Waschparadies im Hauptgebäude ist ganz nach den Bedürfnissen von Kindern ausgestattet.

„Janosch-Motive“ an den Wänden sorgen überall für eine kindgerechte Stimmung.

Das erleichtert Müttern mit Babys oder Kleinkindern die tägliche Kinderpflege. Dort befinden sich Heizstrahler, Haarfön, Dusche und genügend Ablagefläche für Wickelutensilien.



Duschen, Toiletten, Umkleieräume und Waschtische sind speziell auf die Größen (bis 1,20 m) der Kinder angefertigt.

Die Fußbodenheizung im gesamten Badebereich sorgt immer für warme Füße.





Stellplätze *mit Urlaubsflair*
direkt am Bannwaldsee.

park(en) für Wohnmobile



Verbinden Sie Ihren Reisetopp mit den Annehmlichkeiten vom Campingplatz Bannwaldsee.

Die 24 Stellplätze unseres komfortablen Wohnmobilparks bieten:

- Versorgungssäulen mit
 - Stromversorgung (16 Ampère)
 - Frischwasseranschluss
 - Abwasseranschluss
- Stellplatzgrößen
(ca. 6 m Breite und ca. 8 bis 10 m Länge)
- Ver- und Entsorgungsstation
- Platzbeleuchtung



Der Wohnmobilpark wird nachts beleuchtet, das sorgt für zusätzliche Sicherheit. Sie werden sich bei uns wohl fühlen. Optimale Erreichbarkeit durch direkte Zufahrt von der B 17.



Versorgungssäule mit Strom-, Wasser- und Abwasseranschluss.

Sie erhalten

bei Belegung unserer Wohnmobil-Stellplätze zusätzlich:

- Freien Zugang zum Campingplatz, Badestrand und zum See
- Kostenlose Benutzung unserer sanitären Einrichtungen (Dusche/WC)
- Zugang zum Restaurant, Pizzeria & Einkaufsmöglichkeit im Hauptgebäude
- Internetzugang im Hauptgebäude (LAN) oder Hotspot (WLAN)



gut versorgt






aktiv *für* die Umwelt

Komfort mit UMWELTSCHUTZ-ASPEKT!

Als Unternehmen im Naturschutzgebiet tragen wir eine große Verantwortung für die Natur.

- Warmwasseraufbereitung und Stromerzeugung mit Solarkollektoren
- Photovoltaik
- Blockheizkraftwerke
- Be- und Entlüftung mit Wärmerückgewinnung



Naturschutz

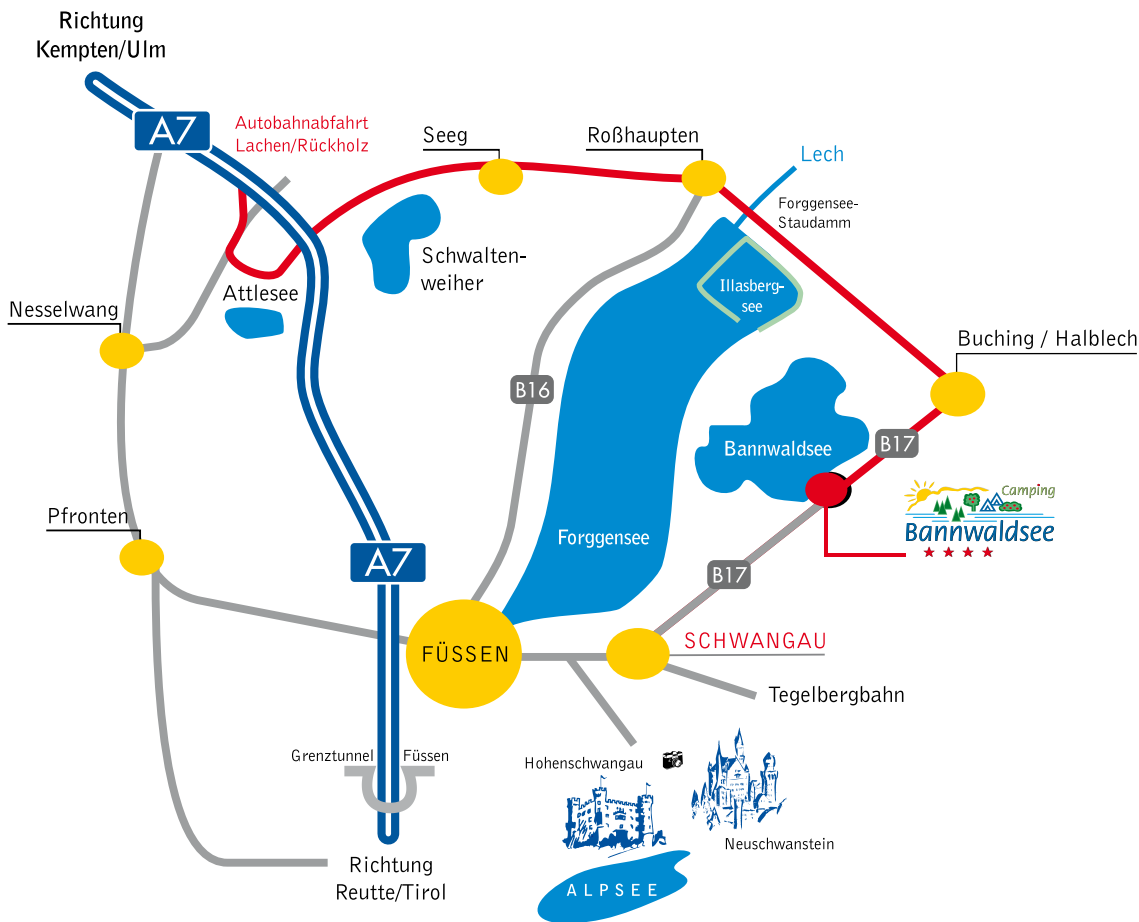
- Keine Motorboote
- Keine Segler
- Keine Surfer
- Abstand von schilfnahen Zonen
- Angeln am Südufer erlaubt



Unsere Sanitäranlagen und Toilettengebäude lassen keine Wünsche offen, sind modern und umweltfreundlich ausgestattet:

- Duschaum mit Haarfön
- Waschaum mit Einzelwaschkabinen
- Mutter/Kind-Bereich mit Wickeltisch, Kinderdusche und Babywanne
- Behinderteneinrichtung mit Toilette, Waschbecken und Dusche
- Wäscheraum mit Waschmaschinen, Trockner, Schleuder und Handwaschbecken
- Geschirrspülraum mit Spülmaschinen

wie Sie Ankommen




Alternativroute

Zur Anreise in der Hauptsaison oder bei Stau am Grenztunnel Füssen:

- Aus Norden, von der A 7 kommend, bis zur Abfahrt Lachen/Rückholz, dann weiter in Richtung Seeg bis Ortsmitte Roßhaupten. Am Illasbergsee vorbei bis Buching/Halblech, dann auf der »Romantischen Straße« B 17 in Richtung Schwangau bis zum Campingplatz Bannwaldsee.

- GPS-Daten für die Anreise mit dem Navigationsgerät:
47° 35' 30'' N
10° 46' 21'' E



Impressum:

© 2015 Layout: www.arw.design, Füssen

Bilder und Urheberrechte: Alexander Rauch, Camping Bannwaldsee, MEV-Verlag, Kristalltherme Schwangau, BSE Airpix.

© PantherMedia.net / Diego Cervo, Oliver Skrabl, Gerald Bock, Tristan Töpfer, Manfred Stöger, Werner Heiber, René Hübel, Thomas Kakalik, Stefan Willuda, Bernd Leitner.

© Fotolia.com / Reicher, PhotoSG, Phil, Tomo Jesenicnik, Sauerkraut, Composer, Maridav, micromonkey, cherry-merry.

Allgäu®



camping
Royal

... in Schwangau, dem Dorf
der Königsschlösser



Auskunft & Information

Familie Helmer · Münchener Str. 151 · D-87645 Schwangau
Telefon +49 (0) 83 62/93 00-0 · Telefax +49 (0) 83 62/93 00-20 · info@camping-bannwaldsee.de

www.camping-bannwaldsee.de